外部仕上表

屋根	アスファルト防水7層、KP-10(コンクリート金ゴテ押エ下地)。上 軽量コンクリート 50d 金ゴテ押エ、伸縮目地 アスファルトコンパウンド流し込み。 パラペット天端;防水モルタルコテ押エ、　スラブ下面 発泡スチロール 25d 打込.
外壁	ベニヤ型枠打放シの上アクリル系リシン吹付(厚吹)、柱型共 、打継ぎ目地 シリコン樹脂コーキング 30×20
腰	モルタルコテ押え　GL-100 ～ GL+200. 塗巾 H=300
庇	天端;防水モルタルコテ押エ、見付;ベニヤ型枠打放シアクリル系リシン吹付、庇裏共(厚吹)
下足室屋根、庇	屋根;アスファルト露出防水(シルバー仕上) KS-10、下地;均シモルタル 30d 、スラブ下;発泡スチロール 25d 打込. 庇 ;天端 防水モルタルコテ押エ、見付 ベニヤ型枠打放シアクリル系リシン吹付、庇裏共
ポーチ	床;モルタルコテ押エ目地切　ノンスリップ;ジキタイル　沓摺マット;ハードアルミマット 枠ステンレス 6×38
樋	タテ樋;厚肉硬質塩ビ管 114φ(外径)　養生管;亜鉛引鋼管 125φ S.O.P GL+1.800 掴金物;FB-19×3 加工 S.O.P　ルーフドレン 100φ用タテ型　鋳鉄製コールタール焼付.
外部階段	床;防水モルタルコテ押え目地切、段端;ノンスリップジキタイル　段裏;コンクリート素地の上アクリル系リシン吹付(厚吹)　沓摺マット;ハードアルミマット 枠ステンレス 6×38 側桁;防水モルタルコテ押え、腰、壁;ベニヤ型枠打放シアクリル系リシン吹付　手摺;S.O.P　ルーバー;SOP
犬走り	芝貼.
建具	アルミサッシ 見込70%　スチールサッシ S.O.P 2回塗　建具廻り特記なき限りチオコールコーキング 4周
その他	天井換気;換気パイプ内径50φ(エルボ井型スクリーン付) 1スパン7ヶ所取付　土間コンクリート下(但し床仕上フローリングブロック下のみ);ポリエチレンシート 0.15d 2枚敷 屋上 高架水槽基礎.　テレビアンテナ基礎.　PS.立上り.　屋上点検口 立上り.　吊環.

内部仕上表

場所		仕上							
階	室名	床	巾木	腰	壁	天井	はり		備考
共通	普通教室	フローリングブロック貼 15d UC	木　製　H=100 S.O.P		モルタルコテ押エ V.E	有孔プラスターボード底目貼9d EP	モルタルコテ押エ V.E		生徒用ロッカー、教師用戸棚、掃除具入、曲面塗板 平面塗板、掲示板、軸掛パイプ、ピクチャーレール カーテンBOX、レール、行事塗板 室名札.
	廊下	合成樹脂塗床 1.5d 粗面仕上(色グリーン)	モルタルコテ押エ H=100 V.E		モルタルコテ押エ V.E	有孔プラスターボード底目貼9d EP			センターライン、合成樹脂塗床仕上
	便所	24角ジキモザイクタイル		108角タイル貼(標準色)	108角タイル貼(標準色)	アスベストラックス底目貼 6d VE			スクリーン;完全耐水桶ベニヤ4dフラッシュ見込40 マンホールφ600(化粧蓋付)、1階下配管ピット内;モルタル防水、タラップ ステンレスφ21. 室名札.
	洗面所	合成樹脂塗床 1.5d 粗面仕上(色グリーン)	モルタルコテ押エ H=100 V.E		モルタルコテ押エ V.E	プラスターボード底目貼 9d EP			人研手洗、掃除具入(完全耐水桶ベニヤ4d、フラッシュ40d) 室名札
	階段室	仝　上	仝　上		仝　上	ベニヤ型枠打放シ、リシン吹付 4階、プラスターボード底目貼9d、EP			手摺;塩ビCL、ノンスリップ;ステンレスゴム入巾=35 階段表示板、
1階	下足室	モルタルコテ押エ、目地切仕上.	モルタルコテ押エ H=100 V.E		仝　上	有孔プラスターボード底目貼 9d EP			下足箱、カサ立、スノコ、換気扇枠
	倉庫	モルタルコテ押エ	モルタルコテ押エ		モルタルコテ押エ	ベニヤ型枠コンクリート打放シ			室名札
3階	家庭科教室	フローリングブロック貼 15d UC.	木　製　H=100 S.O.P		モルタルコテ押エ V.E	有孔プラスターボード底目貼 9d EP	モルタルコテ押エ V.E		手洗い場、戸棚、上げ下げ塗板、掲示板、防掛パイプ スクリーンBOX、巻上げスクリーン、棚、調理台 カーテンレール、カーテンBOX 室名札 暗幕.
4階	資料室	仝　上	仝　上		仝　上	仝　上	仝　上		カーテンBOX、カーテンレール 室名札.
	倉庫	モルタルコテ押エ	モルタルコテ押エ		モルタルコテ押エ	ベニヤ型枠コンクリート打放シ			室名札、タラップ、屋上点検口 500□.

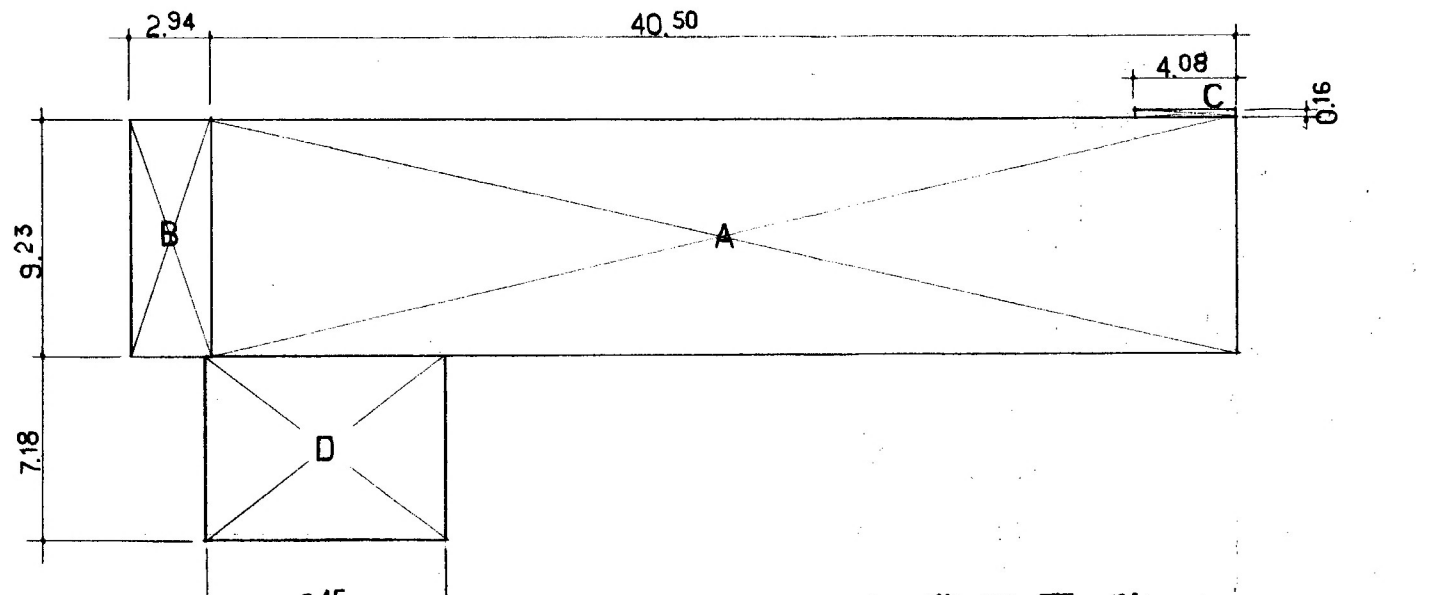

1 階 床 面 積

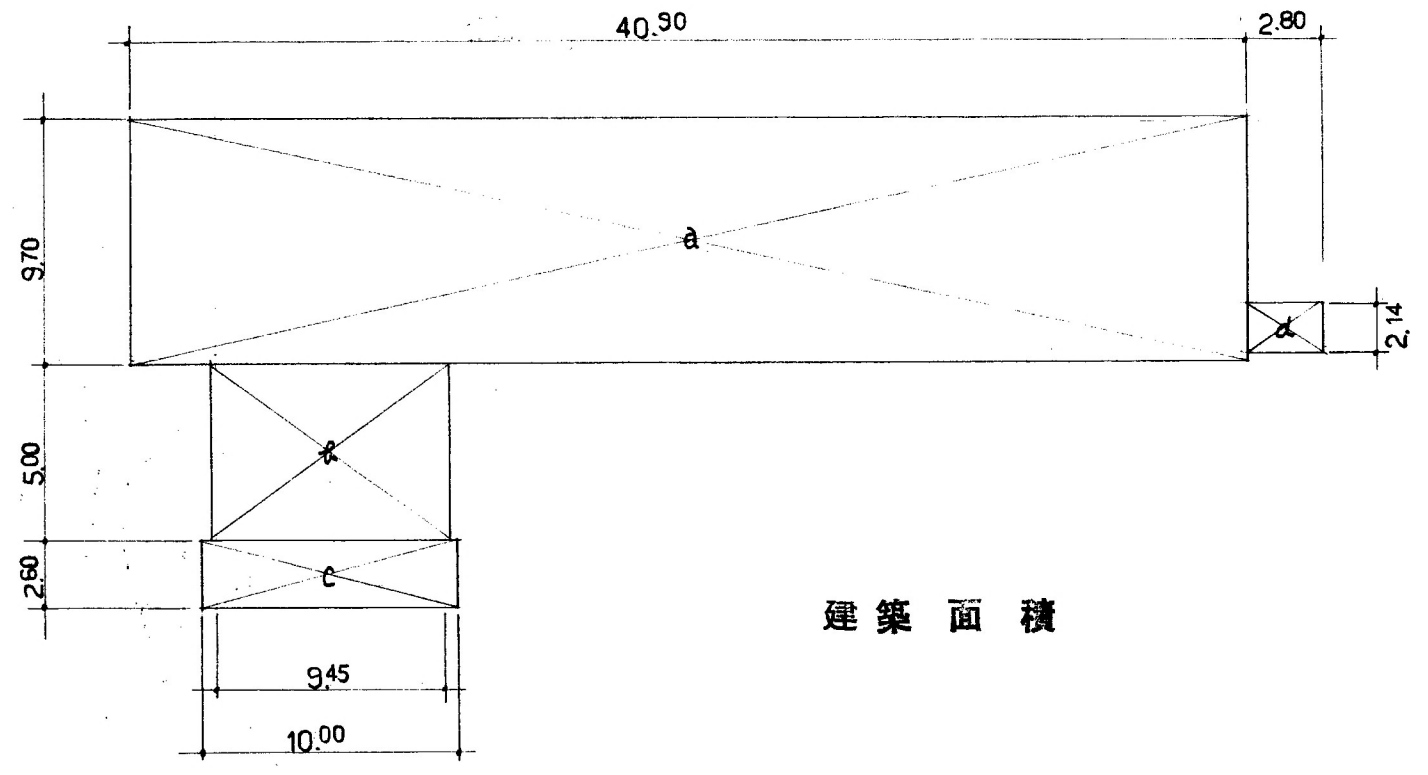

建 築 面 積

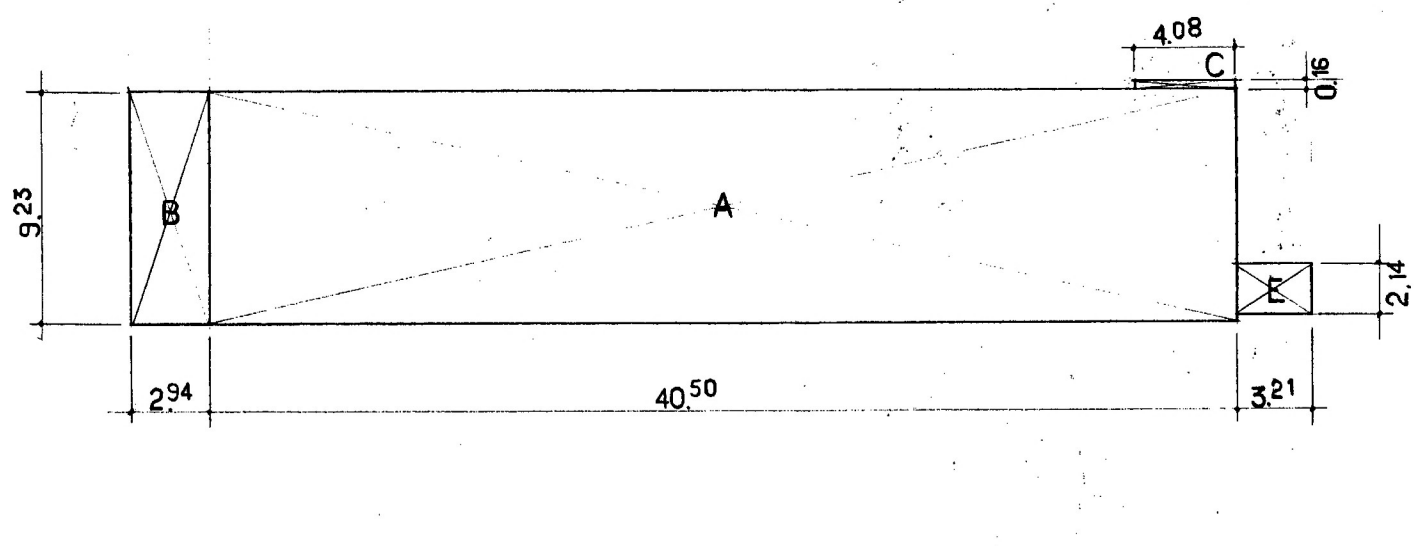

2 階 床 面 積

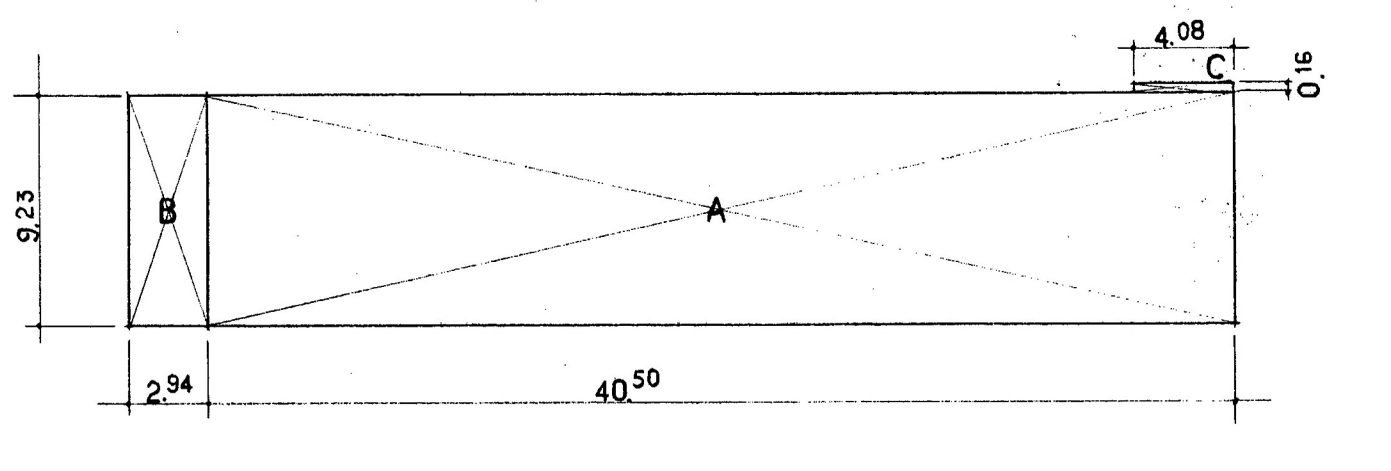

3,4 階 床 面 積

面積計算表

A	40.50	×	9.23	=	373.82
B	2.94	×	9.23	=	27.14
C	4.08	×	0.16	=	0.65
D	9.45	×	7.18	=	67.85
E	3.21	×	2.14	=	6.87

a	40.90	×	9.70	=	396.73
b	9.45	×	5.00	=	47.25
c	10.00	×	2.60	=	26.00
d	2.80	×	2.14	=	5.99

床面積	
4 階	A+B+C = 401.61
3 階	A+B+C = 401.61
2 階	A+B+C+E = 408.48
1 階	A+B+C+D = 469.46
合計	1681.16 M²

建築面積
a+b+c+d = 475.97 M²

名称	寝屋川市立北小学校校舎増築工事		
図面名称	仕上表　面積計算表	製図	昭和53年1月
縮尺		図面番号	No. 3　(38 枚の内)
大阪府寝屋川市土木部建築課		課長 係長 係員	
設計事務所	株式会社 丸川建築設計事務所		当

★ ドラガー 7/5